

## Järjestelmän osat

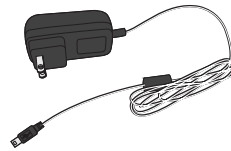
EXOGEN-laite



Geeli




Laturi



Hihna



Käyttöopas



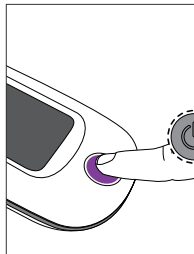
## Lue ennen käyttöä

### Ennen ensimmäistä käyttökertaa – ajan asettaminen

EXOGEN-laitteessa on kalenteri, joka seuraa, kuinka usein järjestelmää käytetään.

Nykyinen aika on asetettava, jotta kalenteri toimii oikein.

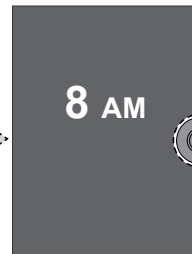
Aika on asetettava vain kerran, ja se tehdään EXOGEN-laitteen ensimmäisellä käynnistyskerralla.



Paina painiketta



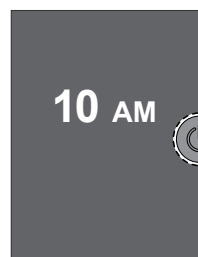

Aloituspäyttö



Vilkkuva  
aika-asetuspäyttö




Siirry seuraavaan  
tuntiin painamalla  
painiketta kerran



Kun näytössä näkyy  
paikallinen aika

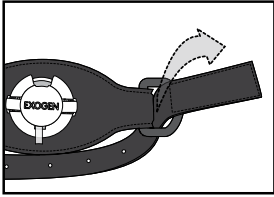
Pidä  
painettuna



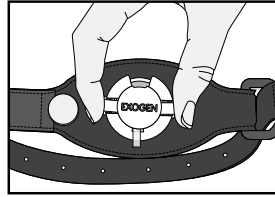
Aika on asetettu

**Huomautus:** Minuutteja ei tarvitse asettaa. Viiden sekunnin kuluttua laite antaa äänimerkin ja katkaisee virran. Se on nyt valmis murtuman hoitoon.

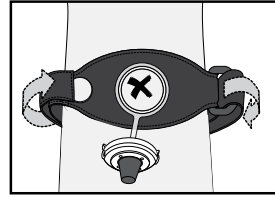
## Laitteen päivittäisen käytön ohjeet



Varmista, että korkki osoittaa ylöspäin, ja vedä hihnan pitkä pää lenkin läpi



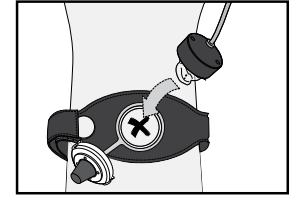
Avaa korkki painamalla kielekkeitä yhteen



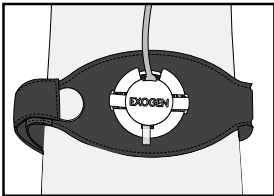
Aseta hihna ja portti X-kohdan päälle ja kiinnitä laite kiristämällä hihna sen pitkästä päästä vetämällä



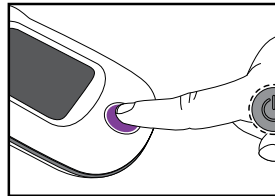
Pitele anturia kohdasta, jossa johto kiinnittyy anturiin, ja lisää anturin päähän yksi kokonainen pumpun painallus pumpun painallus geeliä



Aseta anturi porttiin siten, että geeli koskettaa ihoa



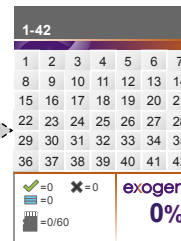
Aseta korkki siten, että johto kulkee portin korkissa olevasta kolosta. Napsauta korkki kiinni



Aloita hoito



Aloitussnäyttö



Kalenterinäyttö

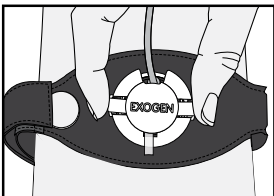


Jäljellä oleva hoitoaika

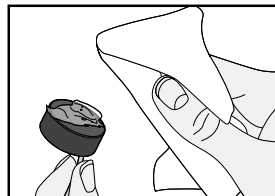


Hoito valmis

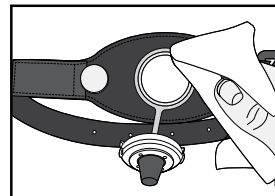
## Hoidon jälkeen



Avaa portti painamalla kielekkeitä ja poista anturi varovasti



Puhdista anturi geelistä pehmeällä, kuivalla liinalla



Irrota hihna ja pyyhi geeli iholta ja hihnasta pehmeällä, kuivalla liinalla



### Käyttöaiheiden yhteenveto:

EXOGEN on tarkoitettu ei-invasiiviseen luuvaurioiden hoitoon (poislukien selkäranka ja kallo), mukaan lukien viivästyneen luutumisen, luutumattomuuden<sup>†</sup>, rasitusmurtumien ja nivelliitosten hoito. EXOGEN on myös tarkoitettu tuoreen murtuman luutumisen nopeuttamiseen,

osteotomian jälkeiseen hoitoon, luunsirron jälkeiseen hoitoon ja kun luun muodostumisessa on häiritseviä tekijöitä.

<sup>†</sup>Luun ei katsota luutuneen kun murtumakohdassa ei näy selkeitä merkkejä paranemisen edistymisestä.

EXOGEN-laitteelle ei ole tiedossa olevia kontraindikaatioita. Turvallisuutta ja tehokkuutta ei ole vahvistettu henkilöille, joiden luusto ei ole täysin kehittynyt, raskaana oleville tai imettäville naisille, potilaille, joilla on sydäntahdistimia, luusyövästä johtuville murtumille tai potilaille, joiden verenkierto on heikkoa tai joilla on hyyttymisongelmia. Jotkut

potilaat saattava olla herkkiä ultraäänigeelille.

Täydelliset säännöstenmukaiset tiedot ovat tuotemerkissä, sivustolla [www.exogen.com](http://www.exogen.com).

Bioventus Coöperatief U.A.  
Taurusavenue 31  
2132 LS Hoofddorp  
Alankomaat

Customer Care  
T: 09-32961227  
E: [customer-care-international@bioventusglobal.com](mailto:customer-care-international@bioventusglobal.com)

[www.BioventusGlobal.com](http://www.BioventusGlobal.com)  
[www.exogen.com](http://www.exogen.com)

EXOGEN and the Bioventus logo are registered trademarks of Bioventus LLC.  
© 2015 Bioventus LLC SMK-001365

bioventus